

CORTINA PREMIERE

La cortina **celular Premiere** es una combinación de varios diseños en una sola cortina, puesto que luce como una cortina de tela, se sube y se baja como una cortina enrollable y en su posición cerrada permite realizar un control de la luz y la visibilidad como si fuese una cortina romana. La clave para realizar todas estas funciones esta dada por el exclusivo diseño de su tela.

La cortina Premiere viene provista de un **cassette guardatela de frente curvo** pintado en colores concordantes con las telas, además de un zócalo especialmente diseñado para esta cortina.

- Diseño de Tela:

Entre dos telas transparentes flotan a modo de láminas una serie de bandas horizontales de tela opaca, lo que permite que cuando la cortina está totalmente abierta mediante un movimiento de eje, las bandas varíen su posición horizontal graduando el control de la luz y visión.



Cortina Premiere.

-DIMENSIONES:	MANUAL	AUTOMATIZADO
Ancho mínimo:	0,20m.	0,70m.
Ancho máximo:	2,60m.	2,60m.
Alto máximo:	2,80m.	2,80m.
Sup. máximo:	7,50m ²	7,50m ²


-Presentación standard:

- Cassette Eclipse de 75 mm.
- Color de tela según elección en carta de colores.
- Mando Izquierdo.
- Tener en cuenta el cuadro que posee la descripción de los colores de accesorios según tipo de tela.

FACTURACIÓN MÍNIMA POR CORTINA: UN METRO CUADRADO


En forma estándar las cortinas que poseen 2 colores del tipo: Blanco-Azul, se entregan armadas de tal manera que el color blanco quede hacia el exterior, logrando así que el edificio luzca estéticamente uniforme en cuanto a color.

- Aspectos Técnicos de la cortina Supreme:



- Cortina desplegada abierta, tela con bandas visualmente traslúcidas:

Se despliega con la última media vuelta de recorrido hasta el límite inferior.



- Cortina desplegada cerrada, tela con bandas visualmente opacas:

Se logra al posicionarla media vuelta antes del límite inferior.


- Cantidad de Soportes por Ancho: Mayor largo agregar un soporte cada 0,60cm.

- Hasta 1,20m. **2 SOPORTES**
- 1,20m. a 1,80m. **3 SOPORTES**
- 1,81m. a 2,20m. **4 SOPORTES**
- 2,21m. a 2,60m. **5 SOPORTES**

- Cassette:

La cortina Supreme viene provista con un **Cassette Eclipse de 75mm.** (art. 9647). Ver detalles de colocación en Rubro 9 Tecnoroll.

- Solicitud de una Cortina Premiere:

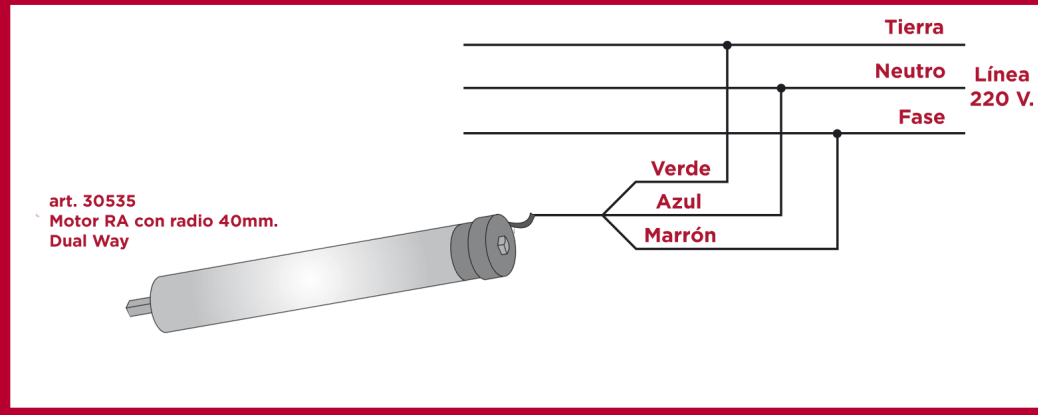


En su variante **Manual** se solicita el tipo de Tela y el Sistema (art. 11501)

En su variante **Automatizada** se solicita la cortina seleccionada (ej. art. 11501) y se aclara en observaciones de renglón que el accionamiento es **automatizado**. En el renglón siguiente se carga el motor de 40mm. con o sin el RF y el emisor seleccionado si corresponde.

- Conexión y Regulación para Cortinas Premiere Automatizadas:

CONEXIÓN A MOTOR 40MM. CON RADIOFRECUENCIA (art. 30535)



ATENCIÓN:

Para estos sistemas solo se emplean los emisores **RA**.

ART. 10335.

Emisor de 5 canales

- CORTINA PREMIERE:**
- 11501 Cortina Premiere color **Blanco** c/Cassette Eclipse 75mm. unidad: M2.
 - 11509 Cortina Premiere color **Mushroom** c/Cassette Eclipse 75mm. unidad: M2.
 - 10315 Motor RA 40MM. con RF incorporado. unidad.