


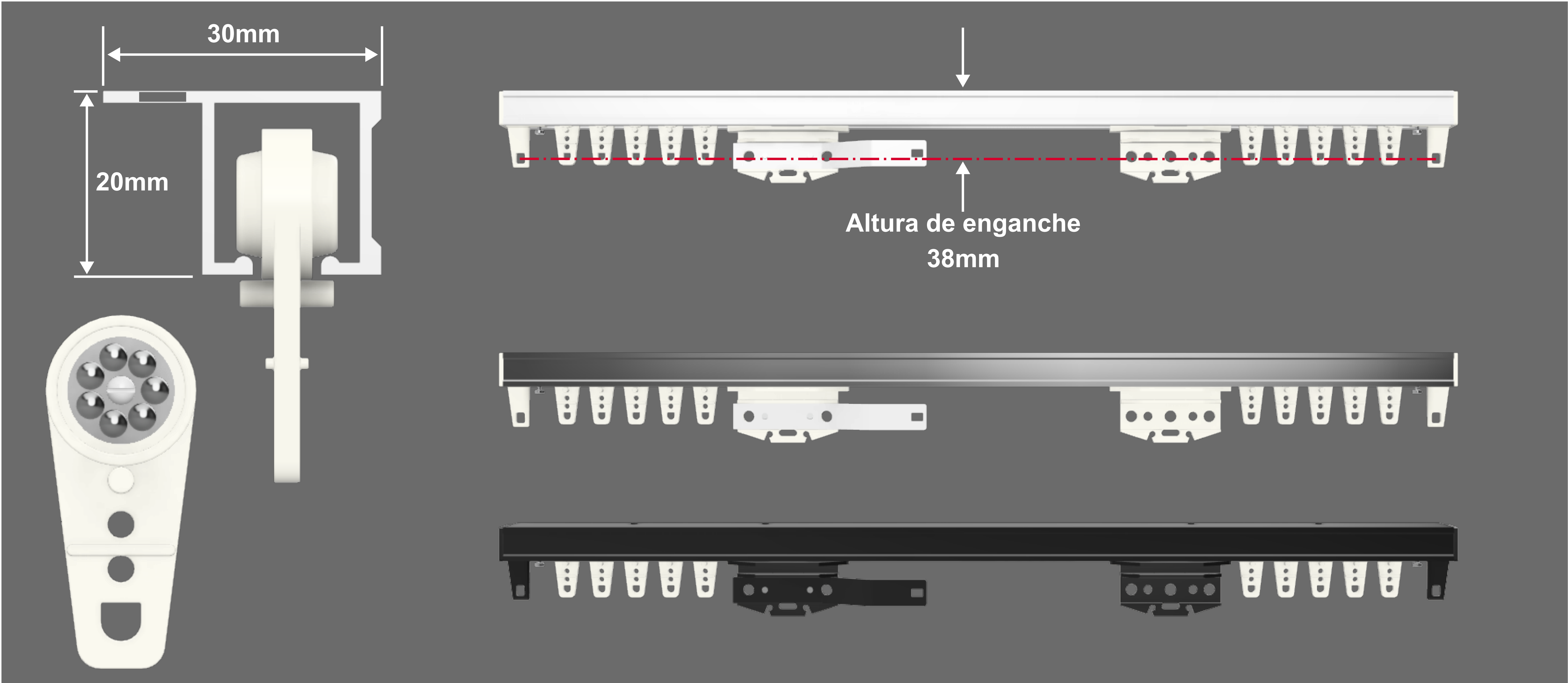
# RIEL HOTEL ACCIONADO A BASTÓN

## Con Correderas Rodantes

» + info




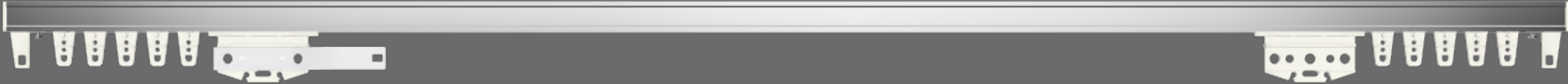

### Presentación



### Presentación Comercial


A MEDIDA - Largo máximo recomendado: 4.50m - Los bastones se comercializan por separado.

### Composición







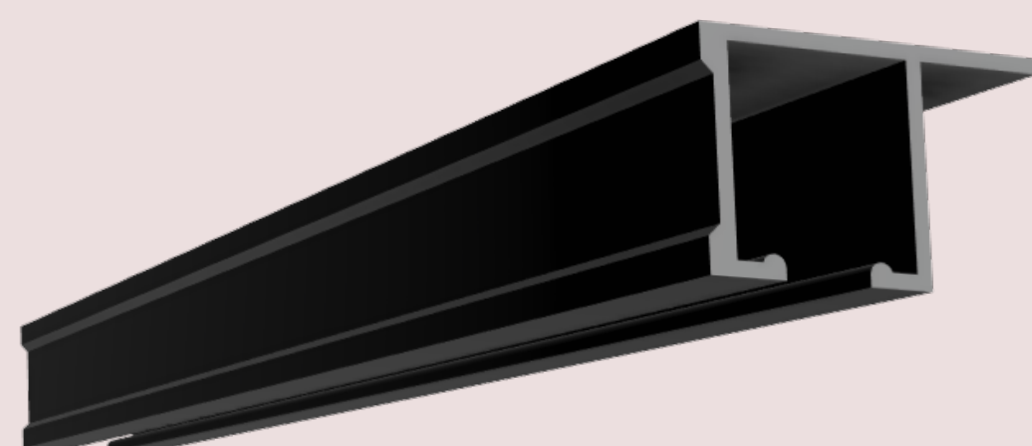



<p>Art. 2411 perfil y accesorios en color blanco.</p> 	<p><b>Detalle:</b></p> <p>Perfil aluminio extruido y perforado para fijación.</p> <p>10 correderas por metro.</p> <p>1 cruz reforzada.</p> <p>1 cruz reforzada con suplemento recto.</p> <p>2 terminales con tornillo.</p>
<p>Art. 2410 perfil anodizado natural y accesorios en color blanco.</p> 	
<p>Art. 2416 perfil y accesorios en color negro, correderas en color blanco.</p> 	



Despiece Completo



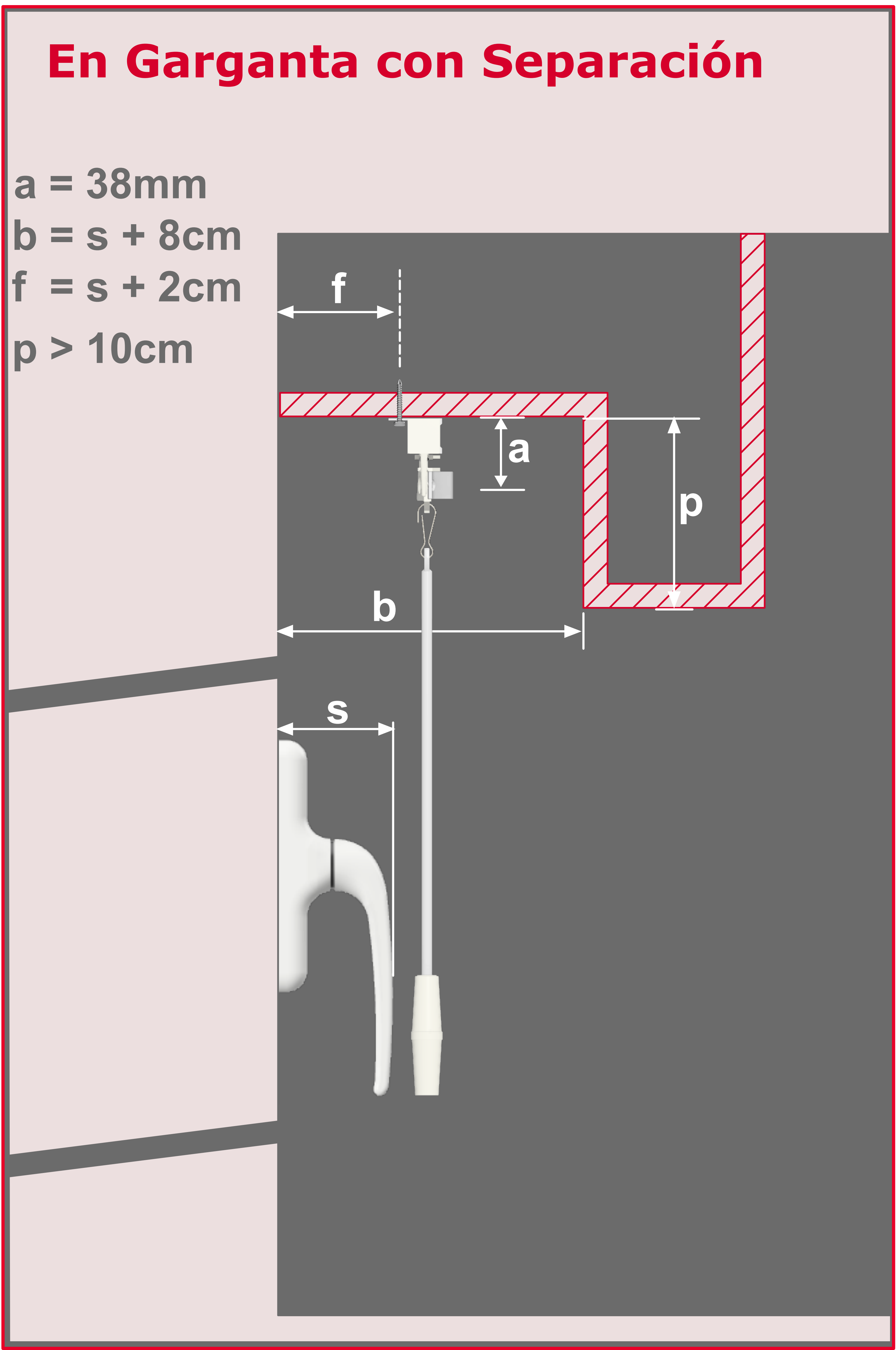
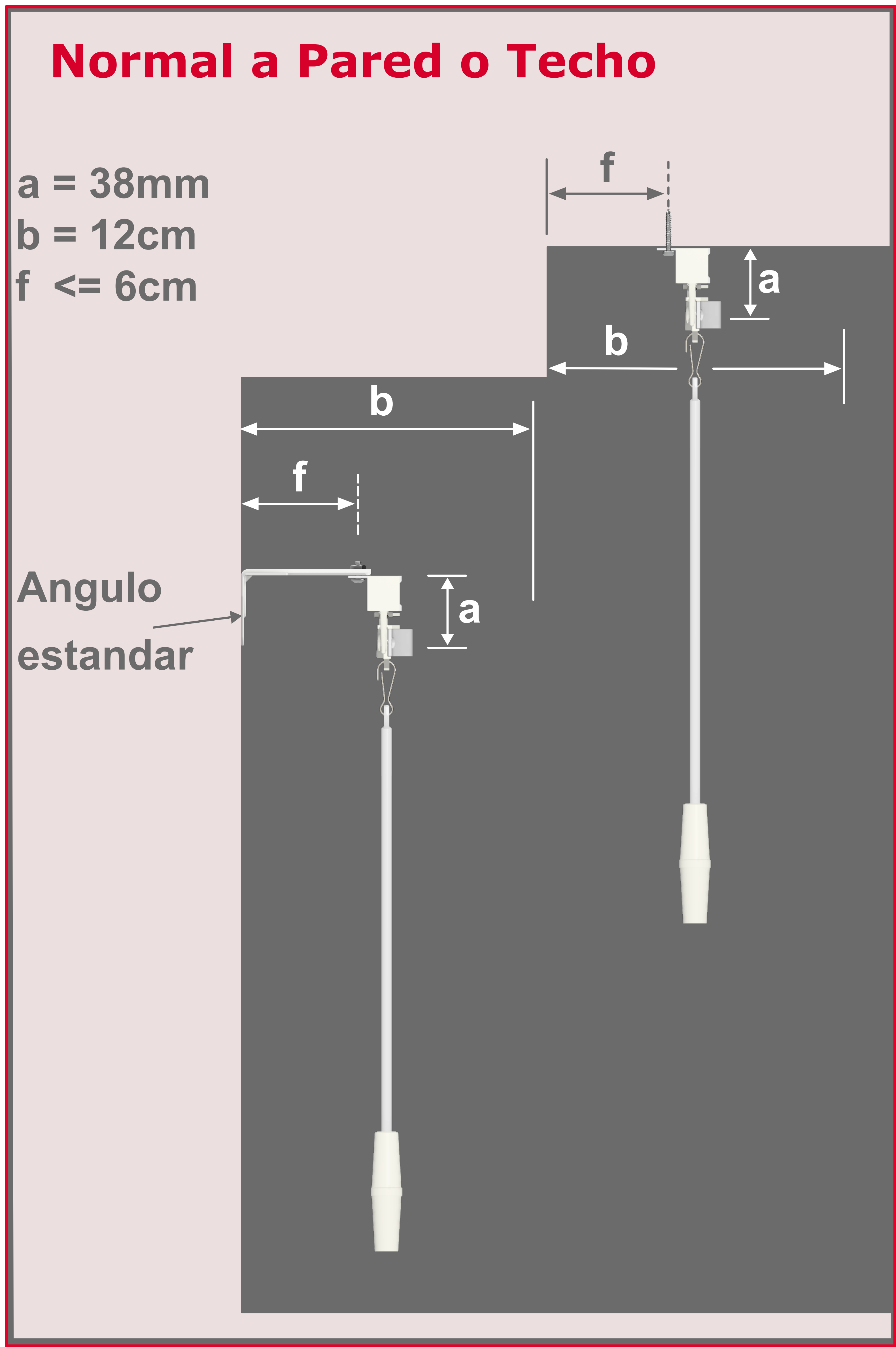
Artículos y Descripción

<b>A</b>  Art. 2481 PERFIL "HOTEL" SIN ACC. BLCO.	<b>B</b>  Art. 2460 TERTMINAL RIEL HOTEL BLCO.	<b>C</b>  Art. 2452 CORREDERA HOTEL RODANTE	<b>D</b>  Art. 3293 CRUZ 3032 SIN SUPLE. BLANC
<b>E</b>  Art. 3292 CRUZ 3032 SUPLE RECTO BLA	<b>F</b>  Art. 2480 PERFIL "HOTEL" SIN ACC. ANOD.	<b>G</b>  Art. 2482 PERFIL "HOTEL" SIN ACC. NEGR.	<b>H</b>  Art. 2462 TERMINAL RIEL HOTEL NEGRO
<b>I</b>  Art. 3297 CRUZ 3032 SUPLE RECTO NEG	<b>J</b>  Art. 3299 CRUZ 3032 SIN SUPLE. NEGRA		



Instalación del Sistema

Las siguientes dimensiones se deben tener en cuenta tanto en el proceso de medición, como en el de instalación. Es muy importante detectar todos los salientes que puedan interferir con el movimiento de la tela. Se ilustra la manija de una puerta o ventana, pero el obstáculo puede ser de otro tipo.



Referencias

a	Altura de enganche.
b	Espacio de plegado.
f	Dist. fijaciones-pared.
p	Profundidad garganta.
s	Separación.

