


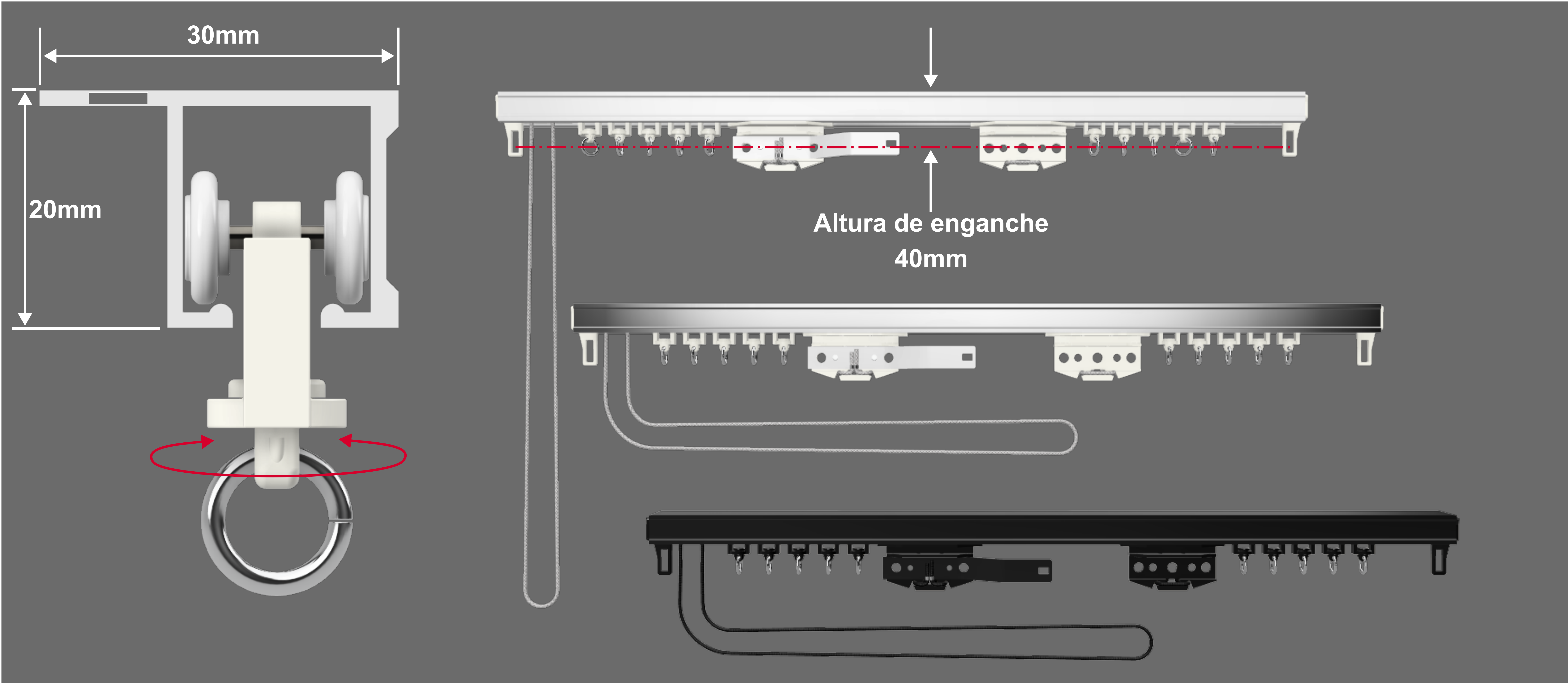
# RIEL HOTEL ACCIONADO A CORDÓN

## Con Correderas Multifunción

» + info



### Presentación



### Presentación Comercial

A MEDIDA - Largo máximo recomendado: 4.50m - Caída de mando 2.20m - Contrapeso no incluido.

### Composición

Art. 2421 perfil y accesorios en color blanco.

Art. 2420 perfil anodizado natural y accesorios en color blanco.

Art. 2425 perfil y accesorios en color negro.

El contrapeso de cordón se solicita por separado (Art.8903).

**Detalle:**

Perfil aluminio extruido y perforado para fijación.

10 correderas por metro.

1 cruz reforzada.

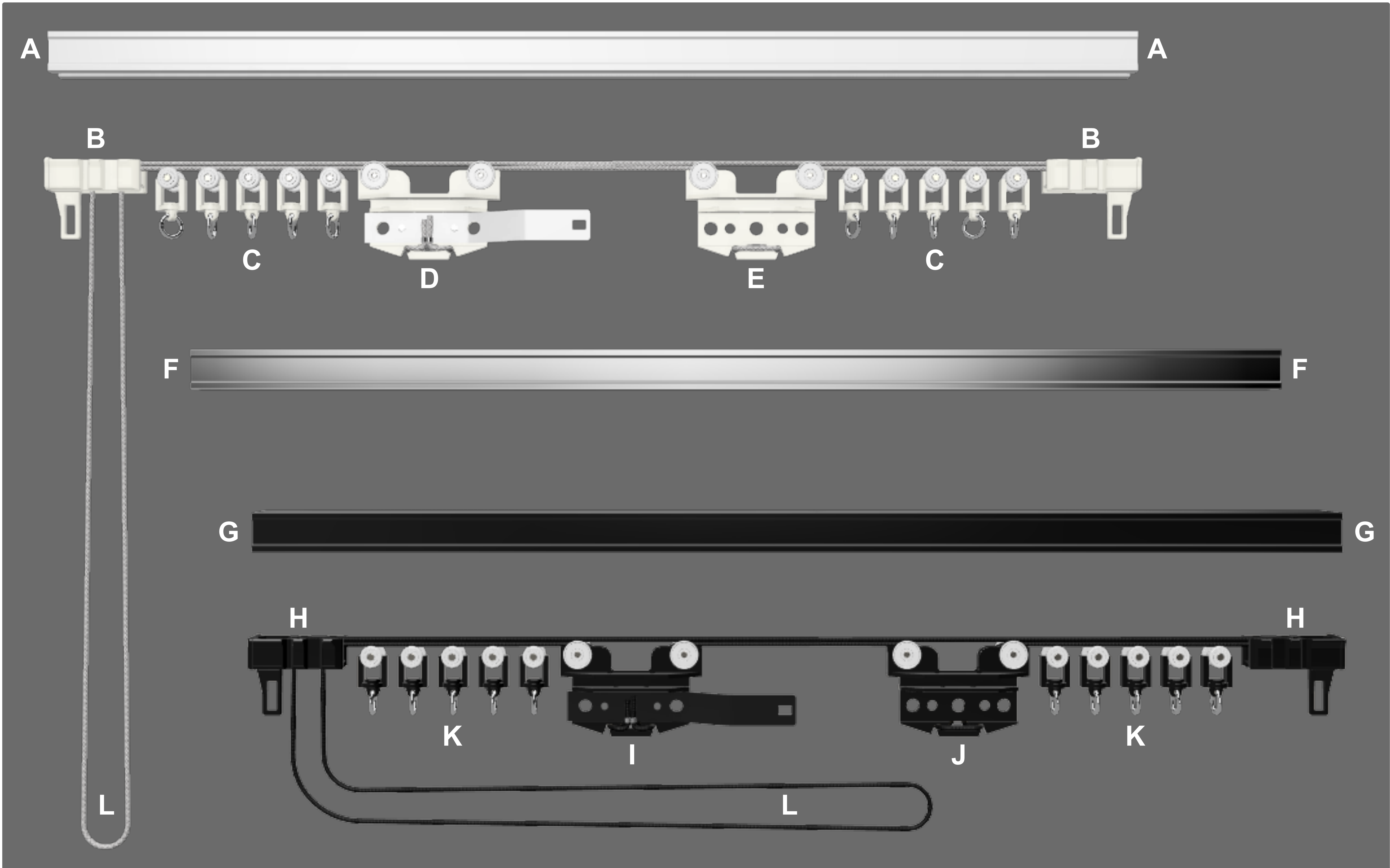
1 cruz reforzada con suplemento recto.

2 tirajes plásticos.













Cordón 2.20m caída.



Despiece Completo



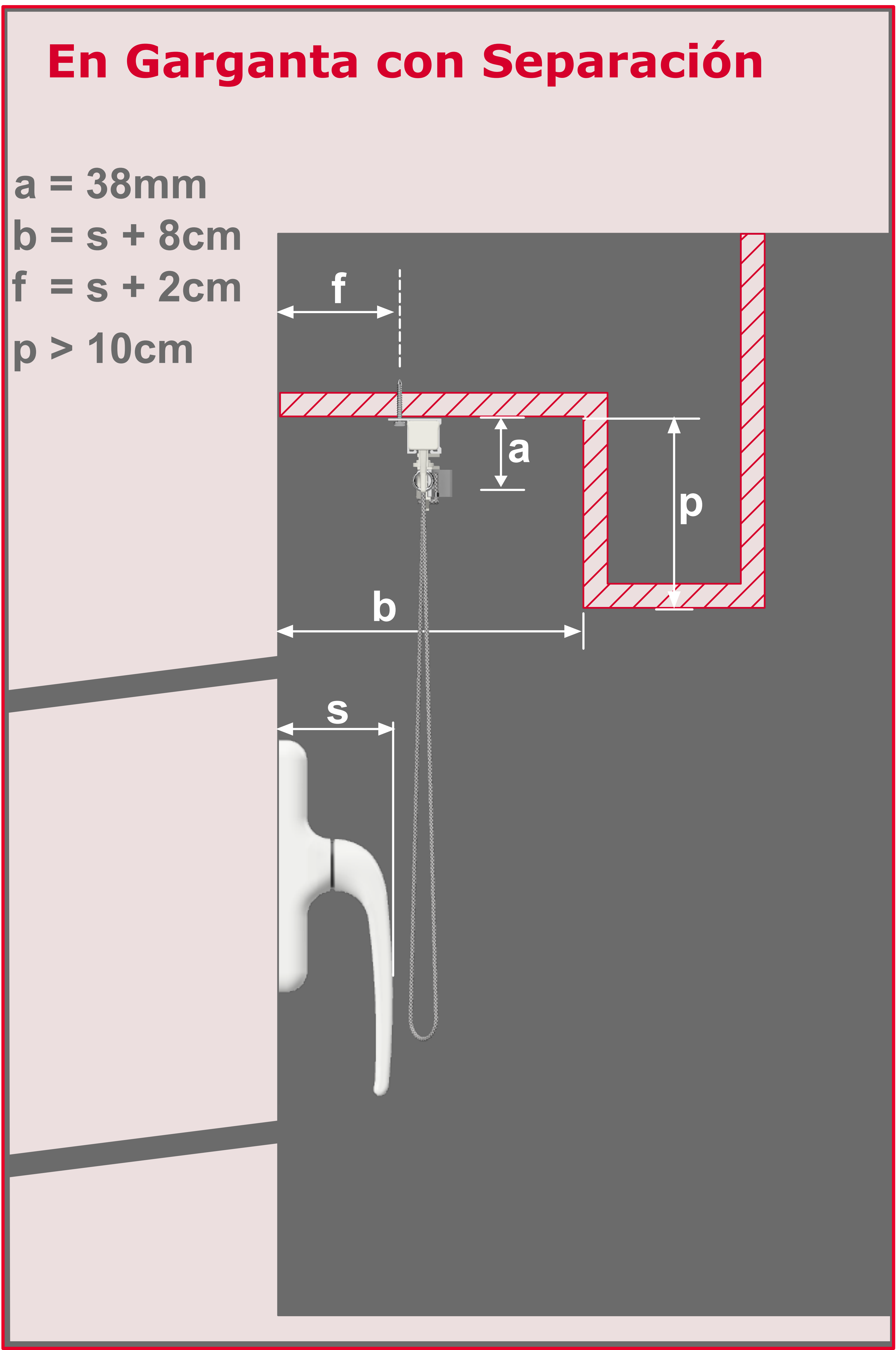
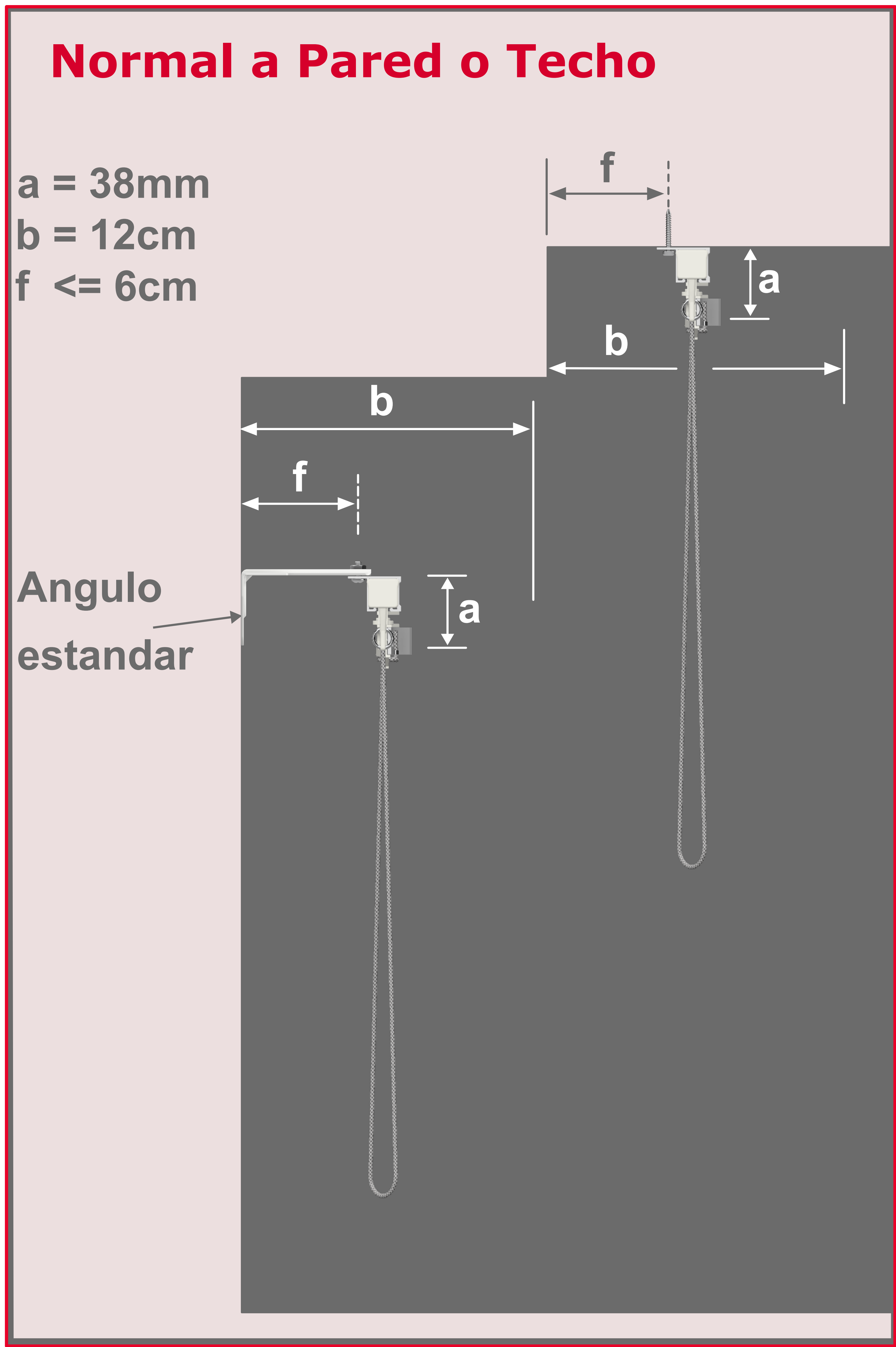
Artículos y Descripción

<b>A</b>  Art. 2481 PERFIL "HOTEL" SIN ACC. BLCO.	<b>B</b>  Art. 3226 TIRAJE EUROPEO BLANCO	<b>C</b>  Art. 3258 CORREDERAS MULTIFUNCION	<b>D</b>  Art. 3293 CRUZ 3032 SIN SUPLE. BLANC
<b>E</b>  Art. 3292 CRUZ 3032 SUPLE RECTO BLA	<b>F</b>  Art. 2480 PERFIL "HOTEL" SIN ACC. ANOD.	<b>G</b>  Art. 2482 PERFIL "HOTEL" SIN ACC. NEGR.	<b>H</b>  Art. 3228 TIRAJE EUROPEO NEGRO
<b>I</b>  Art. 3297 CRUZ 3032 SUPLE RECTO NEG	<b>J</b>  Art. 3299 CRUZ 3032 SIN SUPLE. NEGRA	<b>K</b>  Art. 3259 CORREDERAS MULTIF. NEGRAS	<b>L</b>  Art. 1105 Art. 8902 CORDONES RIEL HOTEL



Instalación del Sistema

Las siguientes dimensiones se deben tener en cuenta tanto en el proceso de medición, como en el de instalación. Es muy importante detectar todos los salientes que puedan interferir con el movimiento de la tela. Se ilustra la manija de una puerta o ventana, pero el obstáculo puede ser de otro tipo.



Referencias

a	Altura de enganche.
b	Espacio de plegado.
f	Dist. fijaciones-pared.
p	Profundidad garganta.
s	Separación.

