


CORTINA CROMÁTIKA 25 MM AUTOMATIZADA

» + info




Presentación



Presentación Comercial

A MEDIDA - Ancho mín. / max. 0.60 / 240m - Alto máx. 2.50m - Superficie máx. 6m²

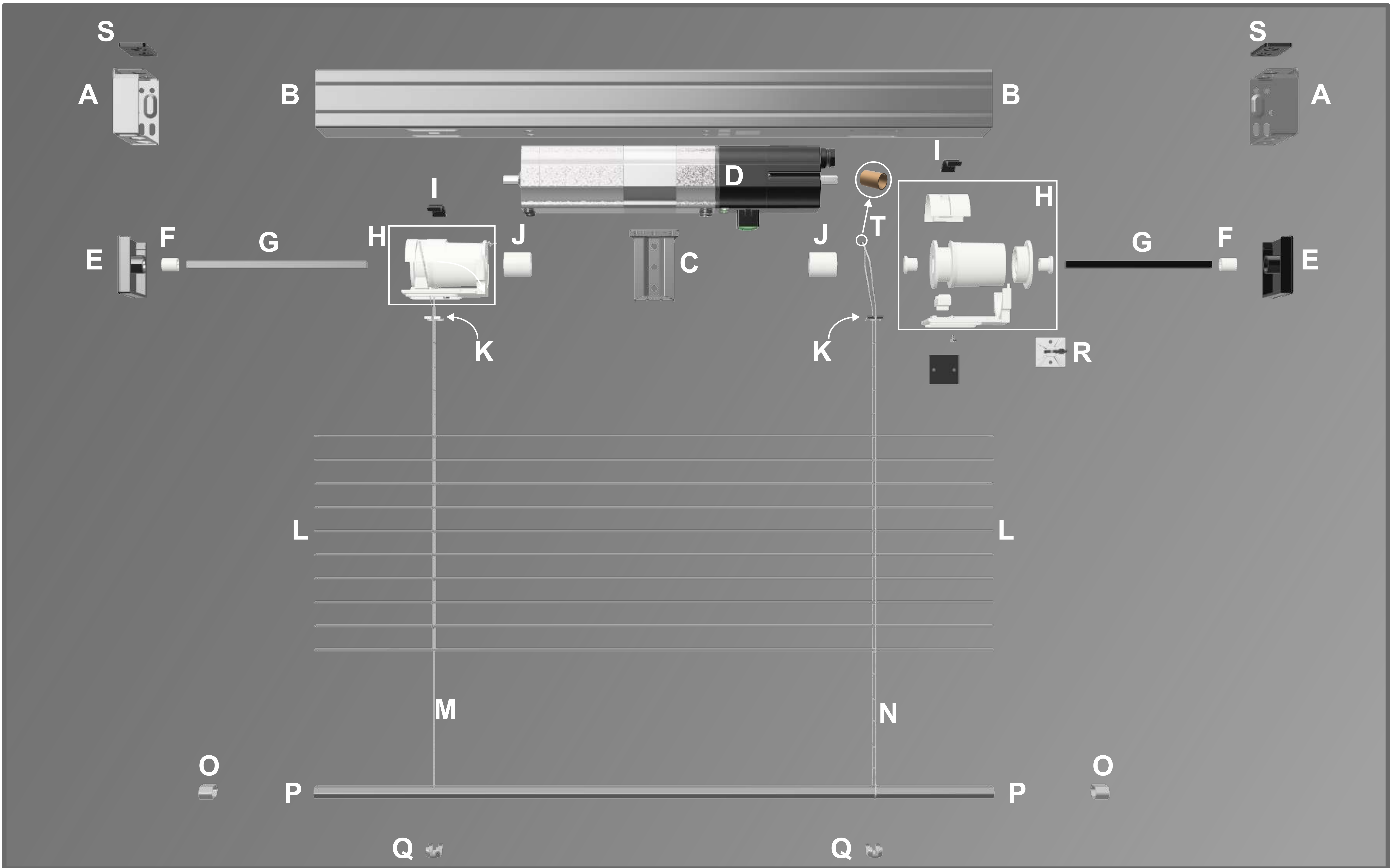
Composición



Detalle:

- Cabezal de acero conformado en frío, pintado en tono similar al color de los flejes.
- Flejes aleación de aluminio 25mm.
- Zócalo de acero facetado cerrado pintado.
- Cordones de Nylon y alma de poliéster.
- Cinta escalera de Nylon.
- Motor Soft con finales de carrera mecánicos.
- Interruptor de seguridad por sobre recogido.
- Soportes de acero con traba frontal pintados.
- Eje de acero trafilado de sección cuadrada.
- Suplementos compensadores de motor.
- Accesorios que realzan la terminación.

Despiece Completo




Artículos y Descripción


A  Art.13128 SOPORTES LAT. PARA 50 MM	B  Art.13104 CAB.W.BLIND 50 CORT/AGUJE	C  Art.13129 SOPORTE CENTRAL P/ 50 MM	D  Art.10265 MOTOR VENE/CELU SIN RF	E  Art.12956 TAPAS LATERALES CV AUTOM.
F  Art. 13108 BUJE TAPA LAT. CV AUTOMATI.	G  Art.13106 VARILLA DE GIRO 1/4X1/4	H  Art. 13109 CARRETEL COMP.CV AUTOMATI.	I  Art. 13110 FLEJE FIJACION CV.AUTOM.	J  Art.12958 ADAPT. MOT. VAR. CUADRADA
K  Art.12145 ESPACIADORES PARA 25 MM	L  Art.12102 FLEJE 25 MM.CORT.Y AG.	M  BL 12011 BE 12018 GR 12014 NE 12016 CORDON 1.35 MM	N  BL.12021 BE.12028 GR.12024 NE.12026 ESCALERA 25 MM	O  BL 12071 BE 12078 GR 12074 NE 12076 TAPA BASE HEXAGONAL
P  Art.12106 ZOCALO HEX. CORT./AG. 16-25	Q  BL 12081 BE 12088 GR 12084 NE 12086 FIJADOR CORDON BASE HEX.	R  Art.13111 PLACA FIJAC. CABLE CV AUT.	S  Art. 13390 SUPLE.SOP.MOTOR VEN.AUTOM	T  Art. 12146 OJALILLOS BRONCE P/ESCAL.

Instalación del Sistema

Soporte Izquierdo

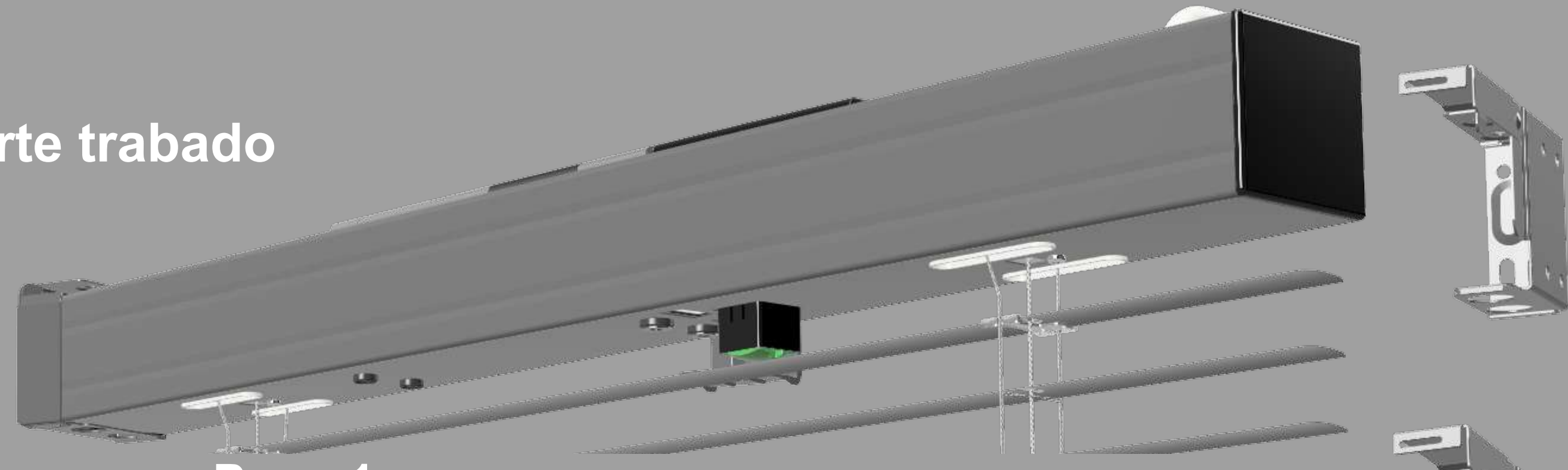


Traba abierta




Traba cerrada


Colocación



Paso 1



Paso 2



Paso 3

Paso 1: Con el soporte trabado introduzca la punta del cabezal.

Paso 2: Coloque el otro extremo del cabezal en el soporte abierto y lo apoya en el central.

Paso 3: Cierre y trabe el soporte lateral.

Posibilidades de Fijación



Ancho Mínimo de Garganta



Escuadra Especial a Medida

En Planchuela 1" x 3/16" (25.4 x 4.8mm).

Color blanco con tratamiento electroplástico.



Se debe especificar: A y L.

Art.10950
ESCUADRA ESPECIAL A MED.

3