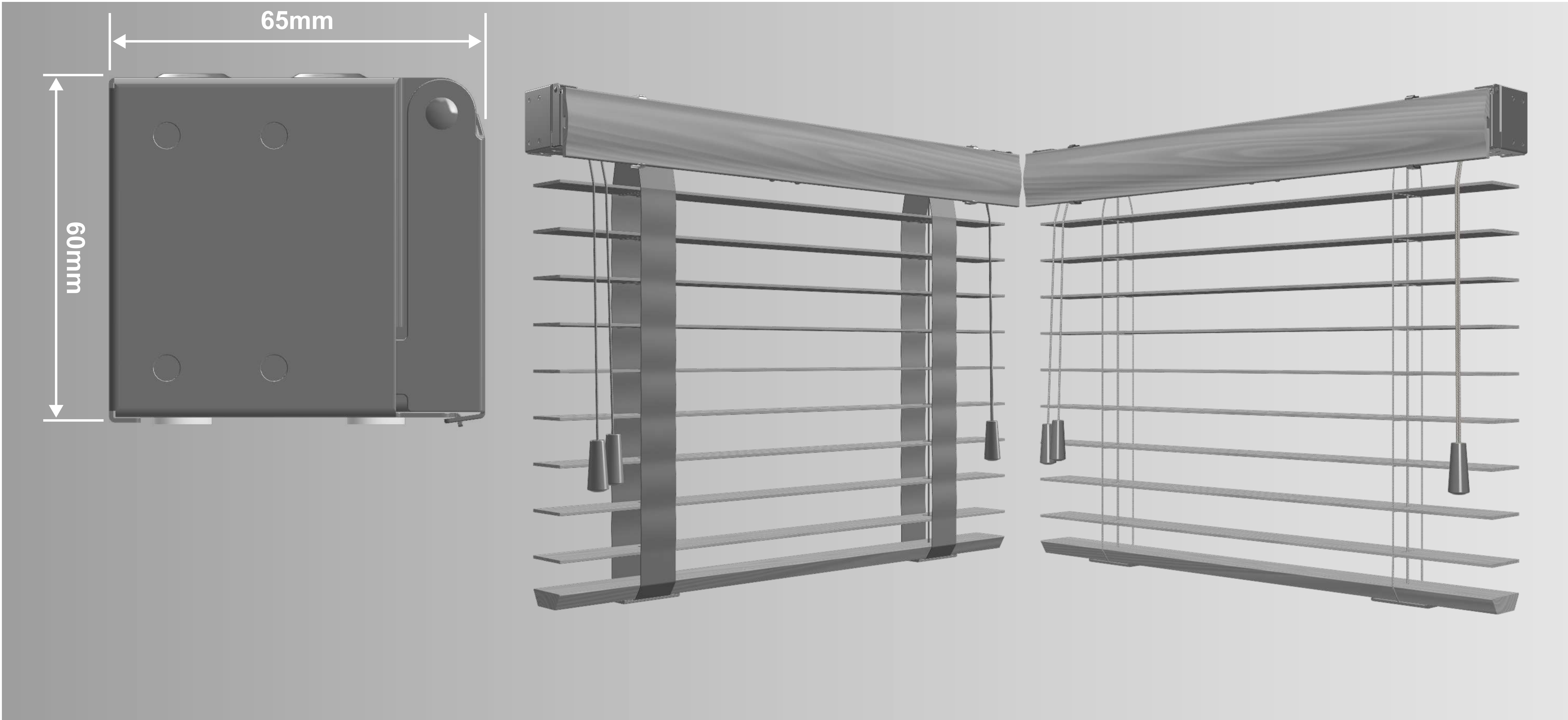





Presentación



Presentación Comercial

A MEDIDA - Ancho mín. / max. 0.60 / 240m - Alto máx. 2.50m - Superficie máx. 4.5m²

Composición

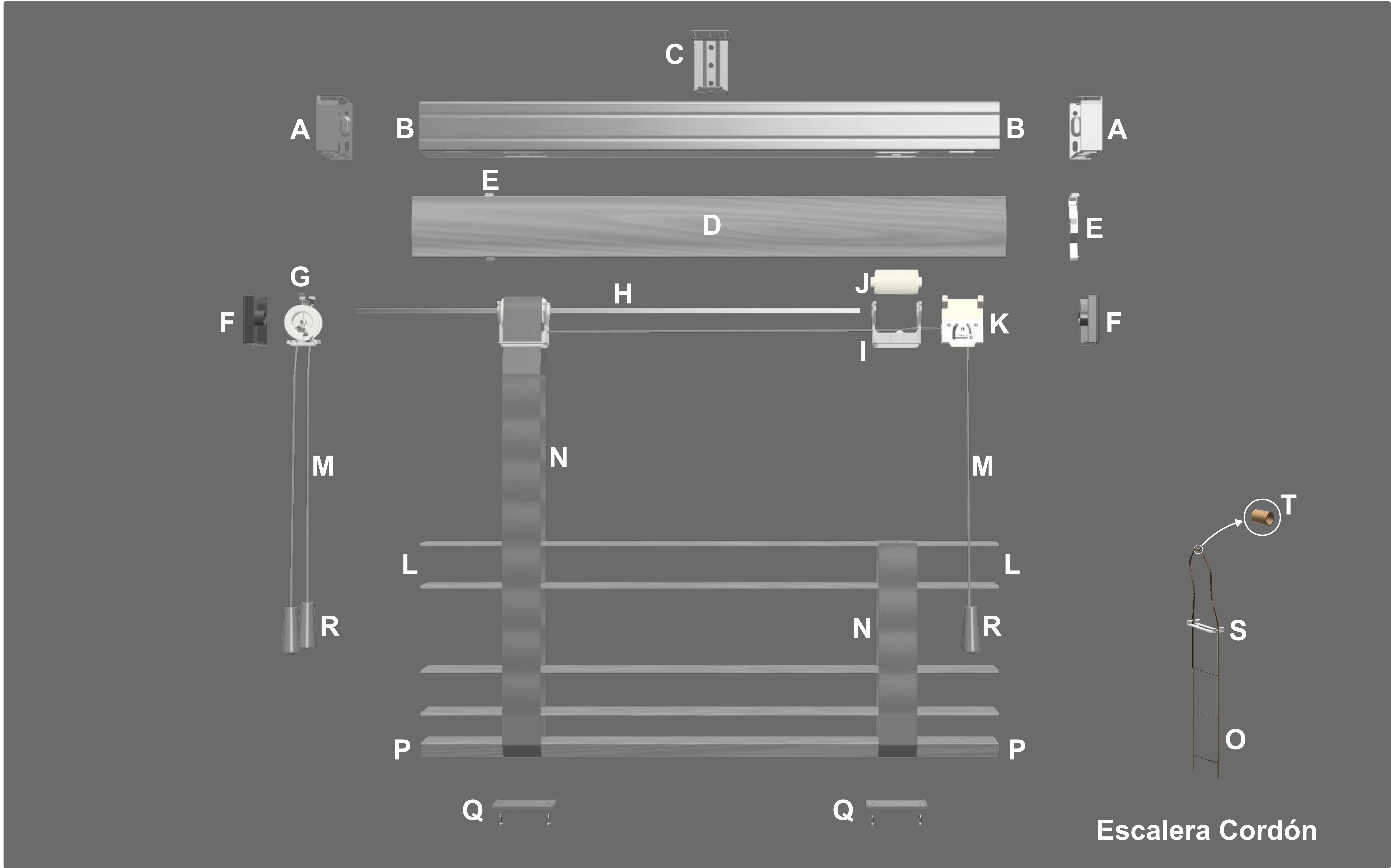


Detalle:

- Cabezal de acero conformado en frio pintado.
- Láminas de Poliestireno de 50mm x 3mm esp.
- Cenefa de Poliestireno frente al cabezal.
- Zócalo de Poliestireno.
- Freno y Caja Reductora reforzados.
- Cordones de Nylon y alma de poliester.
- Cinta escalera o hilo escalera de Nylon.
- Soportes de acero con traba frontal pintados.
- Eje de acero trafilado de sección cuadrada.



Despiece Completo





Artículos y Descripción

<b>A</b>  Art.13128 SOPORTES LAT. PARA 50 MM	<b>B</b>  Art.13104 CAB.W.BLIND 50 CORT/AGUJE	<b>C</b>  Art.13129 SOPORTE CENTRAL P/ 50 MM	<b>D</b>  Art.13352 CENEFA W.PLUS 50 MM	<b>E</b>  Art. 13304 ENGANCHE CENEFA MAD.50 MM
<b>F</b>  Art.12956 TAPAS LATERALES CV AUTOM.	<b>G</b>  Art. 13120 CAJA REDUCTORA PARA 50 MM	<b>H</b>  Art.13106 VARILLA DE GIRO 1/4X1/4	<b>I</b>  Art. 13112 SOPORTE BOMBO 50 MM	<b>J</b>  Art.13114 BOMBO PARA 50 MM
<b>K</b>  Art.13118 FRENO PARA 50 MM	<b>L</b>  Art.13351 LAMINA W.PLUS 50MM COR/AU	<b>M</b>  BL.13341 AM.13342 PR.13343 GR.13345 CH.13344 NE.13346 CORDON 2.2MM WB50	<b>N</b>  BL.13361 AN.13362 PR.13363 GR.13366 CH.13364 NE.13365 ESCAL. TELA 50MM	<b>O</b>  BL.13321 AM.13322 PR.13323 GR.13326 CH.13324 NE.13325 ESCAL.CORDON 50MM
<b>P</b>  Art.13353 ZOCALO WOOD-PLUS 50MM	<b>Q</b>  Art.13119 TAPA ESCAL CORD/TELA 50MM	<b>R</b>  Art.13132 PERILLA MADERA PARA 50 MM	<b>S</b>  Art. 13142 ESPACIADOR PARA 50 MM	<b>T</b>  Art.12146 OJALILLOS BRONCE P/ESCAL.



Instalación del Sistema

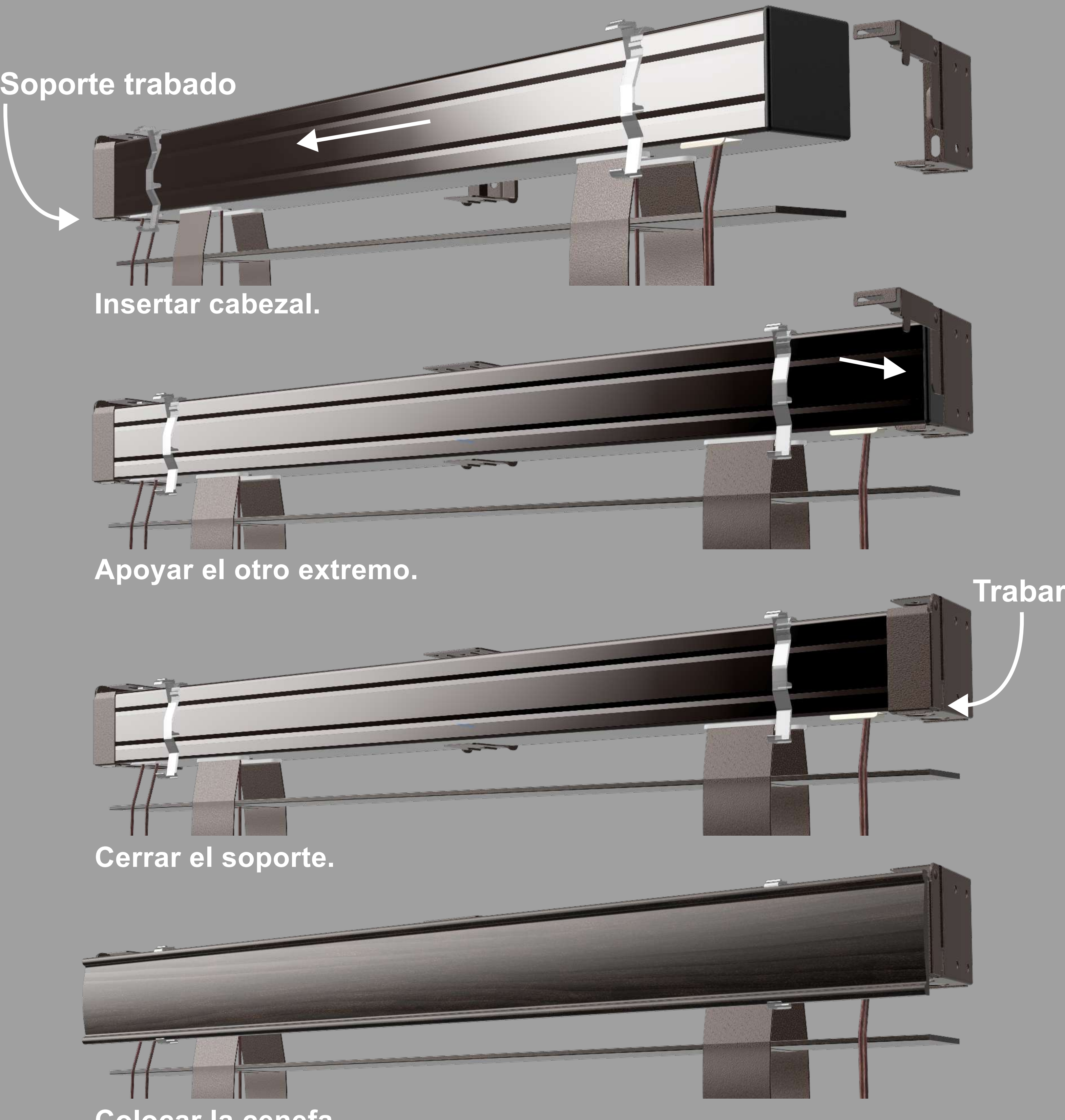
Soporte Izquierdo



Traba abierta

Traba cerrada

Colocación



Soporte trabado

Insertar cabezal.

Apoyar el otro extremo.

Trabrar

Cerrar el soporte.

Colocar la cenefa.

Posibilidades de Fijación



Ancho Mínimo de Garganta



Escuadra Especial a Medida

En Planchuela 1" x 3/16" (25.4 x 4.8mm).

Color blanco con tratamiento electroplástico.



Rosca 5/32"

Se debe especificar: A y L.

Art.10950

ESCUADRA ESPECIAL A MED.