


CORTINA WOOD BLIND AUTOMATIZADA




Presentación



Presentación Comercial

A MEDIDA - Ancho mín. / max. 0.60 / 240m - Alto máx. 2.50m - Superficie máx. 4.5m²

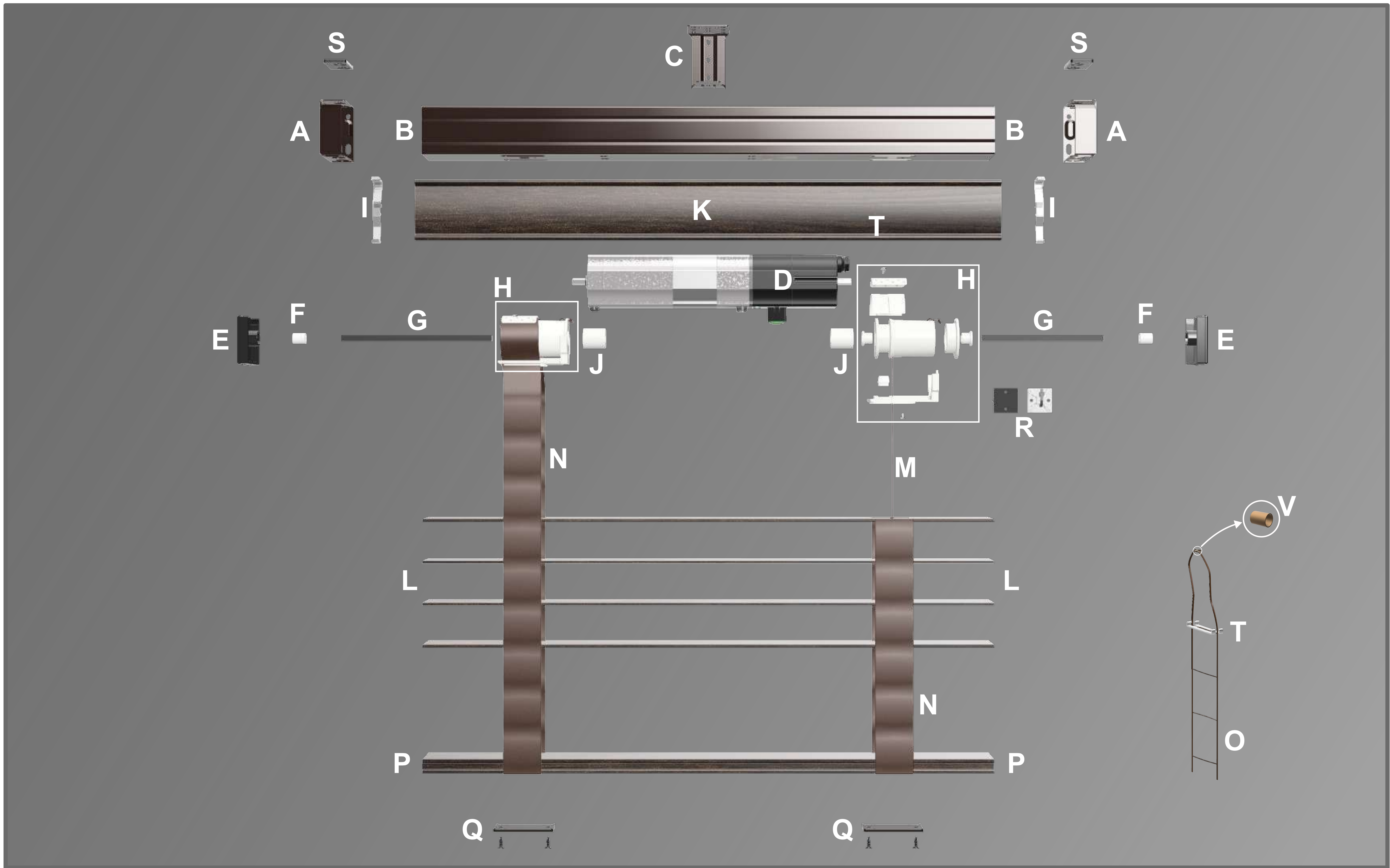
Composición



Detalle:

- Cabezal de acero conformado en frío pintado.
- Láminas de madera 50mm Ancho x 3mm esp.
- Cenefa de madera frente al cabezal.
- Zócalo de madera.
- Cordones de Nylon y alma de poliéster.
- Cinta escalera o hilo escalera de Nylon.
- Motor Soft con finales de carrera mecánicos.
- Interruptor de seguridad por sobre recogido.
- Soportes de acero con traba frontal pintados.
- Eje de acero trafilado de sección cuadrada.
- Suplementos compensadores de motor.
- Accesorios que realzan la terminación.

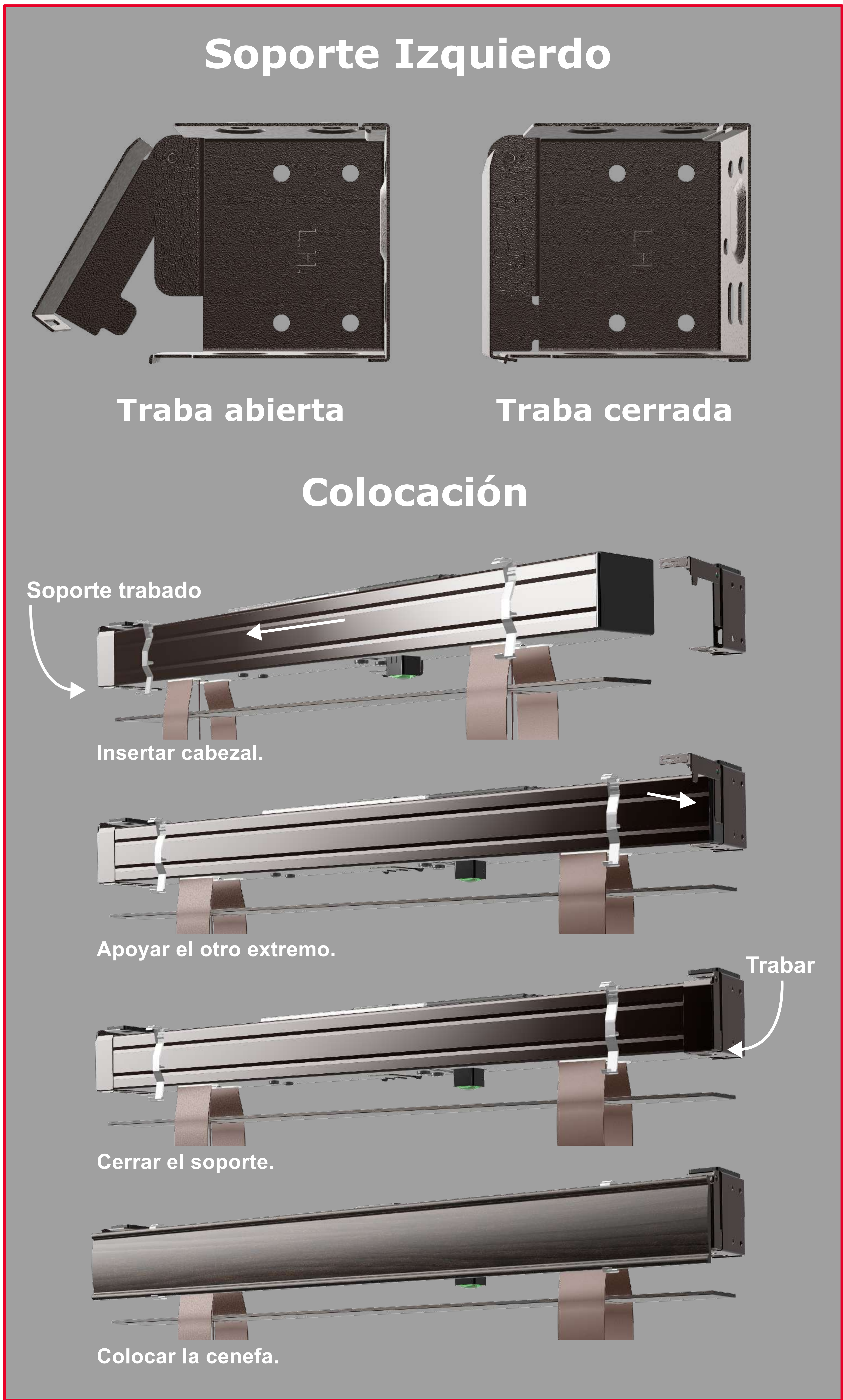
Despiece Completo



Artículos y Descripción

A  Art.13128 SOPORTES LAT. PARA 50 MM	B  Art.13104 CAB.W.BLIND 50 CORT/AGUJE	C  Art.13129 SOPORTE CENTRAL P/ 50 MM	D  Art.10265 MOTOR VENE/CELU SIN RF	E  Art.12956 TAPAS LATERALES CV AUTOM.
F  Art. 13108 BUJE TAPA LAT. CV AUTOMATI.	G  Art.13106 VARILLA DE GIRO 1/4X1/4	H  Art. 13109 CARRETEL COMP.CV AUTOMATI.	I  Art. 13304 ENGANCHE CENEFA MAD.50 MM	J  Art.12958 ADAPT. MOT. VAR. CUADRADA
K  Art.13302 CENEFA MADERA VEN. 50 MM	L  Art.13301 LAMINA MAD.50 CORT.Y AGU.	M  BL 12011 BE 12018 GR 12014 NE 12016 CORDON 1.35 MM	N  BL.13361 AN.13362 PR.13363 GR.13366 CH.13364 NE.13365 ESCAL. TELA 50MM	O  BL.13321 AM.13322 PR.13323 GR.13326 CH.13324 NE.13325 ESCAL.CORDON 50MM
P  Art.13303 ZOCALO MADERA VEN. 50 MM	Q  Art.13119 TAPA ESCAL CORD/TELA 50MM	R  Art.13111 PLACA FIJAC. CABLE CV AUT.	S  Art. 13390 SUPLE.SOP.MOTOR VEN.AUTOM	T  Art. 13142 ESPACIADOR PARA 50 MM
V  Art.12146 OJALILLOS BRONCE P/ESCAL.				

Instalación del Sistema



Escuadra Especial a Medida



MUY IMPORTANTE

